


GOBIERNO DEL ESTADO DE VERACRUZ DE IGNACIO DE LA LLAVE
CUARTO INFORME TRIMESTRAL DEL GASTO PÚBLICO 2019
Indicadores de Resultados
Del 1 de Enero al 31 de diciembre de 2019
(Pesos)

Ente Público: _____ INSTITUTO TECNOLÓGICO SUPERIOR DE MISANTLA _____

ADJUNTO REPORTES DEL PROGRAMA ANUAL DE INDICADORES DE GESTION OCTUBRE-DICIEMBRE 2019

L. Quirre


S.E.V. DIRECCIÓN DE EDUCACIÓN TECNOLÓGICA EN EL ESTADO DE VERACRUZ DET

07 NOV. 2019
OFICINA DEL DIRECTOR

Instituto Tecnológico Superior de Misantla

Oficio No. D/566/2019

Asunto: PAI octubre 2019

Misantla, Ver., a 30 de octubre de 2019

Dra. María Luisa Siliceo Rodríguez,
Directora de Educación Tecnológica
En el Estado de Veracruz
Xalapa, Ver.

En relación a la información solicitada mediante el Oficio No. SEV/DET/271/2019, de fecha 23 de octubre de 2019, envío la siguiente información:

- Avance mensual del PAI de los 10 centros educativos correspondiente al mes de octubre 2019
- Reporte de actividades del mes de octubre 2019

En caso particular, agradezco la reacción para cualquier comentario al respecto.

Atentamente

"Excelencia Académica,
Para un futuro de Calidad"

Mtro. José Roberto Arenas Martínez
Director General



C.c.p. M.A. José Edgar Soto Meneses/Director de Planeación y Vinculación ITSM.
Archivo
JRAM/JESM/MTAL*





Presupuesto Basado en Resultados - Sistema de Evaluación del Desempeño
Programación, Avance y Justificación de Indicadores
INSTITUTO TECNOLÓGICO SUPERIOR DE MISANTLA

Código	Descripción	Indicador	Unidad de Medida	Frecuencia	Evaluación			Evaluación
					N	D	R	
500.702.10001	EDUCACIÓN SUPERIOR TECNOLÓGICA	Índice de variación proporcional de egresados incorporados al sector laboral	%	Trimestral	N	Egresados	0	0
					D	Egresados	0	0
					R	Porcentaje	0	0
500.702.10001	EDUCACIÓN SUPERIOR TECNOLÓGICA	Proporción de eficiencia terminal en Educación Superior Tecnológica de Veracruz	%	Trimestral	N	Alumnos	0	0
					D	Alumnos	0	0
					R	Porcentaje	0	0
500.702.10001	EDUCACIÓN SUPERIOR TECNOLÓGICA	Proporción de cobertura en educación superior	%	Trimestral	N	Alumnos	0	0
					D	Alumnos	0	0
					R	Porcentaje	0	0
500.702.10001	EDUCACIÓN SUPERIOR TECNOLÓGICA	Proporción de impartición de programas de estudios con calidad	%	Trimestral	N	Programas	0	0
					D	Programas	0	0
					R	Porcentaje	0	0
500.702.10001	EDUCACIÓN SUPERIOR TECNOLÓGICA	Proporción de docentes con reconocimiento de perfil deseable	%	Trimestral	N	Docentes	4	4
					D	Docentes	0	0
					R	Porcentaje	0.00%	0.00%
500.702.10001	EDUCACIÓN SUPERIOR TECNOLÓGICA	Proporción de docentes en líneas innovadoras de investigación aplicada y desarrollo tecnológico	%	Trimestral	N	Docentes	0	0
					D	Docentes	0	0
					R	Porcentaje	0	0



**Presupuesto Basado en Resultados - Sistema de Evaluación del Desempeño
 Programación, Avance y Justificación de Indicadores
 INSTITUTO TECNOLÓGICO SUPERIOR DE MIRANTLA**


Clave de Cuenta	Nivel de Gobierno	Código de Cuenta	Descripción de la Cuenta	Indicador	Unidad de Medida	Evaluación del Desempeño			
						Programación	Avance	Justificación	
30270210001	EDUCACIÓN SUPERIOR TECNOLÓGICA	A3C1	Proporción de docentes incorporados en el Sistema Nacional de Investigadores	N	Docentes	0	0	0	
						D	Docentes	0	0
						R	Porcentaje	0	0
30270210001	EDUCACIÓN SUPERIOR TECNOLÓGICA	A4C1	Proporción de cuerpos académicos consolidados	N	Cuerpos académicos	0	0	0	
						D	Cuerpos académicos	0	0
						R	Porcentaje	0	0
30270210001	EDUCACIÓN SUPERIOR TECNOLÓGICA	A5C1	Proporción de programas de estudio acreditados por organismos reconocidos	N	Programas de estudio	0	0	0	
						D	Programas de estudio	0	0
						R	Porcentaje	0	0
30270210001	EDUCACIÓN SUPERIOR TECNOLÓGICA	A6C1	Proporción de movilidad académica de alumnos y docentes	N	Alumnos y docentes	0	0	0	
						D	Alumnos y docentes	0	0
						R	Porcentaje	0	0
30270210001	EDUCACIÓN SUPERIOR TECNOLÓGICA	C2	Índice de variación proporcional de la matrícula escolar	N	Alumnos	0	0	0	
						D	Alumnos	0	0
						R	Porcentaje	0	0
30270210001	EDUCACIÓN SUPERIOR TECNOLÓGICA	A1C2	Proporción de campañas de difusión realizadas	N	Campañas de difusión	0	0	0	
						D	Campañas de difusión	0	0
						R	Porcentaje	0	0



Presupuesto Basado en Resultados - Sistema de Evaluación del Desempeño
Programación, Avance y Justificación de Indicadores
INSTITUTO TECNOLÓGICO SUPERIOR DE MISANTLA

Código	Descripción	Indicador	Fórmula	Evaluación			Evaluación
				N	D	R	
50270210001	EDUCACIÓN SUPERIOR TECNOLÓGICA	Índice de variación proporcional de alumnos de nuevo ingreso	A2C2	N	Alumnos	0	0
				D	Alumnos	0	0
				R	Porcentaje	0	0
50270210001	EDUCACIÓN SUPERIOR TECNOLÓGICA	Índice de variación proporcional en alumnos de reingreso	A3C2	N	Alumnos	0	0
				D	Alumnos	0	0
				R	Porcentaje	0	0
50270210001	EDUCACIÓN SUPERIOR TECNOLÓGICA	Proporción de alumnos titulados	A4C2	N	Alumnos	8	8
				D	Alumnos	0	0
				R	Porcentaje	0.00%	0.00%
50270210001	EDUCACIÓN SUPERIOR TECNOLÓGICA	Proporción de satisfacción en educación superior tecnológica de Veracruz	A5C2	N	Alumnos	0	0
				D	Alumnos	0	0
				R	Porcentaje	0	0

Mtro. José Roberto Arenas Martínez
 M.A. José Edgar Soto Meneles
 DIRECTOR GENERAL
 DIRECTOR DE PLANEACIÓN Y VINCULACIÓN





Instituto Tecnológico Superior de Misantla Reporte de actividades octubre

Durante el presente mes se impartieron las siguientes pláticas:

- Integración grupal
- Ortografía y redacción
- Uso del celular
- Taller de motivación y trabajo en equipo.

Así mismo se llevaron a cabo las siguientes actividades:

Conferencias: "Percepción sobre Dengue, Chikungunya y Zika". Impartido por: promotores del Centro de Salud, Misantla.

Conferencias: "Prevención contra el VIH". Impartidas por el Epidemiólogo Dr. Carlos Alberto Meza Sánchez.

Conferencias: "Uso correcto de las líneas de emergencia, extorsión y delitos cibernéticos". Impartida por personal C4

Conferencias: "Alcoholismo y drogadicción". Impartida por: Grupo de Alcohólicos Anónimos "Guerreros Vikingos".

Conferencias: "Violencia en el noviazgo y prevención del suicidio". Impartida por: Psic. Arianna Aguilar, del Centro de Salud Misantla

Sesiones 70, 71, 72, 73 del club Toastmasters "Tec Misantla".

Pláticas sobre el sistema de gestión integral

Así mismo del 14 al 18 de octubre, el Departamento de Desarrollo Académico llevó a cabo la Evaluación Docente del Periodo Agosto-diciembre 2019.

Estudiante del primer semestre de todas las carreras, participan en la elaboración de Altares y exposición de Catrinas, así como en el festejo del "Día de muertos" y pasarela de catrinas vivientes.

Durante el presente mes se realizó mantenimiento a áreas verdes.





Instituto Tecnológico Superior de Misantla

Durante el presente mes se llevarán a cabo las siguientes visitas a empresas:

- Grupo Bimbo, en la Ciudad de Veracruz, Ver., alumnos de Ingeniería en sistemas computacionales y de Ingeniería en gestión empresarial.
- Laboratorios de la BUAP, alumnos del Programa de Ingeniería Civil.
- Museo Interactivo de Economía en Ciudad de México, alumnos de Ingeniería en gestión empresarial.

Atentamente

"Excelencia Académica,
Para un futuro de Calidad"

Mtro. José Roberto Arenas Martínez.

Director General



Rm. 108 Calles de la Zona del Jardine 5 N. C.P.
90100 Misantla, Ver.
Tel. 01 228 331 2733, ext. 215. e-mail:
msl@apc.com.mx
www.msmt.edu.mx

RECEBIDO
10 DIC. 2019
16:05
OF
OFICINA DEL DIRECTOR

Instituto Tecnológico Superior
de Misantla

Oficio No. D/604/2019
Asunto: PAI noviembre 2019
Misantla, Ver., a 26 de noviembre de 2019

Ing. David Hernández Santiago,
Director de Educación Tecnológica
En el Estado de Veracruz
Xalapa, Ver.

En relación a la información solicitada mediante la Oficio No. SEV/DET/718/2019, de fecha 23 de noviembre de 2019, envío la siguiente información:

Avance mensual de PAI de los 18 módulos correspondiente a mes de noviembre 2019.
Reporte de actividades del mes de noviembre 2019

Sin otro particular, aprovecho la ocasión para enviarle cordiales saludos.

Atentamente

"Excelencia Académica,
Para un futuro de Calidad"

Mtro. José Roberto Arenas Martínez
Director General



C.c.p. M.A. José Edgar Soto Beneses/Director de Planeación y Vinculación IYSM.
Archivo
JRAM/JESM/MTAL



Instituto Tecnológico Superior de Misantla Reporte de actividades noviembre

El día 7 de noviembre en la ciudad de Boca del Río, se llevó a cabo reunión de trabajo con los directores de los campus del Tecnológico Nacional de México.

Personal del ITSM asistió a feria universitaria en la escuela secundaria y bachillerato Lic. Marco Antonio Muñoz, A.C.

Estudiantes del Tec Misantla participaron en la Semana del Ingenio Veracruzano de la Secretaría de Desarrollo Económico y Portuario del Estado de Veracruz (SEDECOP), quien llevó a cabo la "Semana del Ingenio Veracruzano" con el

objetivo de fomentar la cultura de emprendimiento en los estudiantes de Educación Media Superior y Superior en las instalaciones del Consejo Veracruzano de Investigación Científica y Desarrollo Tecnológico (COVEICYDET) antes el Museo Interactivo de Xalapa»

El pasado 11 de noviembre en la ciudad de Xalapa, 10 estudiantes del Tec Misantla presentaron en la Alianza Francesa, el examen DELF B1, con el fin de obtener la certificación Internacional del idioma francés de nivel Intermedio. dicha certificación es el primer filtro para preseleccionar los candidatos al examen de selección para la beca MEXFITEC 2020", apuntó Justine Sara Leglise, coordinadora del programa MEXFITEC en el ITSM.

Personal académico asistió el pasado 21 de noviembre del presente, en la ciudad de México, al Seminario sobre el Estado actual y perspectivas de la formación Dual en la Educación Superior, que se llevó a cabo en el centro de Innovación y Desarrollo de la ANUIES.

El día 28 de noviembre en el Instituto Tecnológico Superior de Tierra, el Dr. Gregorio Fernández Lambert, participó como Jurado en el Congreso Interinstitucional de Simulación CISim-2019 simulando con Simio.





Instituto Tecnológico Superior de Misantla

Durante el presente mes se impartieron las siguientes pláticas:

- Integración grupal
- Ortografía y redacción
- Uso del celular
- Taller de motivación y trabajo en equipo.

El sábado 26 de octubre, dieron inicio talleres en el marco del Congreso Internacional de Ingenierías Agenda 2030, del sistema Abierto.


- carrera de Ingeniería en Sistemas Computacionales, se dieron los talleres:
 - "Reparación de terminales móviles", a cargo de Arturo Antonio García.
 - "Desarrollo de aplicaciones con angular JS", impartido por Jaime Contreras Romero
 - "Base de Datos con Oracle", estuvo a cargo de Gabriela Hernández Cruz.

- Carrera de Ingeniería en Gestión Empresarial, se ofrecieron talleres:
 - "Modificando mis motivadores" a cargo del psicólogo, Alejandro Díaz Suárez,
 - "Una mirada al manejador de bases de datos: MySQL Carlos Arturo Hernández Gracicas,
 - "Economía ambiental", por José Luis Marín Muñiz
 - "Nuevas políticas económicas y su impacto en la economía nacional", por Graciela D. Nani González.

- De la Carrera de Ingeniería Industrial:
 - "Desafiando tus límites", a cargo de Carina Grajales Aguilan,
 - "Manejo del software estadístico R", por Saúl Antonio Rivera González,
 - "Diseño de instalaciones mediante software sketchup", Por Giovanni Luna Chontal,
 - "Diseño de experimentos aplicado a la toma de decisiones" por David Reyes González.
 - "Optimización matemática R", impartido por Gabriel Grosskelwing Núñez.

Durante los días 6, 7 y 8 se impartieron las siguientes conferencias:

- Dr. Darryl Dunnington de Pega Systems.
- Dr. José Alberto celestinos Isaacs, "La Ingeniería en el Desarrollo de México.



Av. 1.º de Mayo s/n y Av. del Copalote S/N, C.P.
 23300 Misantla, Ver.
 Tel: 01 228 313 13-13 ext 133 e-mail:
 rrodriguez@tsm.misantla.mx
 www.tsem.edu.mx



Instituto Tecnológico Superior de Misantla

- Dr. Ruben Purroy Vázquez, "La Sustentabilidad de las Pequeñas Agroindustrias Agrícolas", de la Universidad Rómulo Gallegos, Venezuela.
- Dr. Marco Tulio Gallo Estrado TecNM, Campus Tec. De Ciudad Juárez, "Ingeniería molecular para el desarrollo e implementación de tecnologías limpias".
- Dr. Ramón Álvarez López, Universidad de Sucre, Colombia, "Retos y contribuciones de los sistemas de generación fotovoltaica en el marco de la agenda 2030".
- Dra. Laura Celina Ruelas Monjardín, TecNM Campus Tecnológico de Xalapa, Ver., "Innovaciones tecnológicas para la seguridad Hídrica de México".
- Dr. Manuel David Celdrán Sabater, de la Universidad de Murcia España, "La Acuicultura simbiótica como nuevo Paradigma productivo, reduciendo Imperfectos y aumentando beneficios".


Finalmente, el francés Manuel Miroglio, fue encargado de cerrar con brocha de oro este Congreso Internacional de Ingenierías, Agenda 2030, participando con el tema: "Contribución del Turismo Sustentable a la Agenda 2030", habló desde la perspectiva que tiene el turismo para fortalecer y apoyar los 17 objetivos por los que se rige la agenda, dio a los estudiantes opciones de conocimiento para emprender negocios y acciones apoyados desde el turismo, además de un tip top con teniendo como hilo conductor los ODS de la agenda, brindó un charla amena y altamente sensible sobre acciones benéficas y recomendaciones para todos los asistentes de cómo contribuir a la agenda en cada viaje que se tenga oportunidad de realizar.

Como resultado de varias visitas a nuestro Instituto por parte del personal de la ANUIES, se logró la incorporación del Tec Misantla, como miembro a la Asociación Nacional de Universidades e Instituciones de Educación Superior (ANUIES)".

El pasado 13 de noviembre del presente, el Instituto Mexicano de la Propiedad Industrial (IMPI), otorga el título de Modelo de Utilidad, al expediente MX/u/2016/000017, a favor del Dr. Gregorio Fernández Lambera, Docente Investigador del Tecnológico de Misantla (ITSM), quien inventó un equipo denominado "Dobladora de varilla y a-ambión", cuya aplicación principal se encuentra en la industria de la construcción.



Av. Los Carreteros a Loma del Cigolote s/n, C.P.
 21100 Misantla, Ver.
 Tel. 01 226 216 1646 ext 125 e-mail:
 contacto@itsem.edu.mx
 www.itsem.edu.mx



Instituto Tecnológico Superior de Misantla

La gestión de protección fue realizada por el departamento de Propiedad Intelectual del Centro de Innovación & Transferencia de Tecnología del ITSM, OTT reconocida por la calidad de sus servicios por CONACYT-SE.
El Tecnológico de Misantla ofrece los servicios de gestión para Protección Intelectual.

Atentamente

"Excelencia Académica,
Para un futuro de Calidad"

Mtro. José Roberto Arenas Martínez
Director General



Carretera a Toluca del Corredor S/M. D.P.
C.P. Misantla, Ver.
Tel. 01 228 228 2148 ext 222 e-mail:
misantla@itmsm.edu.mx
www.itmsm.edu.mx



Presupuesto Basado en Resultados - Sistema de Evaluación del Desempeño
Programación, Avance y Justificación de Indicadores
INSTITUTO TECNOLÓGICO SUPERIOR DE MISANTLA

Clave	Descripción de Actividades	Indicador	Unidad de Medida	Frecuencia	Evaluación			Avance			Justificación		
					N	D	R	N	D	R	N	D	R
50270210001	EDUCACIÓN SUPERIOR TECNOLÓGICA	Índice de variación proporcional de egresados incorporados al sector laboral	F		N			0			0		
					D			0			0		
					R			0			0		
50270210001	EDUCACIÓN SUPERIOR TECNOLÓGICA	Proporción de eficiencia terminal en Educación Superior Tecnológica de Veracruz	P1		N			0			0		
					D			0			0		
					R			0			0		
50270210001	EDUCACIÓN SUPERIOR TECNOLÓGICA	Proporción de cobertura en educación superior	P2		N			0			0		
					D			0			0		
					R			0			0		
50270210001	EDUCACIÓN SUPERIOR TECNOLÓGICA	Proporción de impartición de programas de estudios con calidad	C1		N			0			0		
					D			0			0		
					R			0			0		
50270210001	EDUCACIÓN SUPERIOR TECNOLÓGICA	Proporción de docentes con reconocimiento de perfil deseable	A1C1		N			4			4		
					D			0			0		
					R			0.00%			0.00%		
50270210001	EDUCACIÓN SUPERIOR TECNOLÓGICA	Proporción de docentes en líneas innovadoras de investigación aplicada y desarrollo tecnológico	A2C1		N			0			0		
					D			0			0		
					R			0			0		



Presupuesto Basado en Resultados - Sistema de Evaluación del Desempeño
 Programación, Avance y Justificación de Indicadores

INSTITUTO TECNOLÓGICO SUPERIOR DE MISANTLA

Código	Descripción	Categoría	Indicador	Unidad de Medida	Meta	Evaluación			
						Alcanzada	Porcentaje	Valor	
30270210001	EDUCACIÓN SUPERIOR TECNOLÓGICA	A3C1	Proporción de docentes incorporados en el Sistema Nacional de Investigadores	N	0	Docentes	0	0	
						D	Docentes	0	0
						R	Porcentaje	0	0
30270210001	EDUCACIÓN SUPERIOR TECNOLÓGICA	A4C1	Proporción de cuerpos académicos consolidados	N	0	Cuerpos académicos	0	0	
						D	Cuerpos académicos	0	0
						R	Porcentaje	0	0
30270210001	EDUCACIÓN SUPERIOR TECNOLÓGICA	A5C1	Proporción de programas de estudio acreditados por organismos reconocidos	N	0	Programas de estudio	0	0	
						D	Programas de estudio	0	0
						R	Porcentaje	0	0
30270210001	EDUCACIÓN SUPERIOR TECNOLÓGICA	A6C1	Proporción de movilidad académica de alumnos y docentes	N	0	Alumnos y docentes	0	0	
						D	Alumnos y docentes	0	0
						R	Porcentaje	0	0
30270210001	EDUCACIÓN SUPERIOR TECNOLÓGICA	C2	Índice de variación proporcional de la matrícula escolar	N	0	Alumnos	0	0	
						D	Alumnos	0	0
						R	Porcentaje	0	0
30270210001	EDUCACIÓN SUPERIOR TECNOLÓGICA	A1C2	Proporción de campañas de difusión realizadas	N	0	Campañas de difusión	0	0	
						D	Campañas de difusión	0	0
						R	Porcentaje	0	0



Presupuesto Basado en Resultados - Sistema de Evaluación del Desempeño
 Programación, Avance y Justificación de Indicadores

INSTITUTO TECNOLÓGICO SUPERIOR DE MISANTLA

Código	Descripción	Indicador	Unidad de Medida	Escala	Evaluación		
					N	D	R
1001.002.10001	EDUCACIÓN SUPERIOR TECNOLÓGICA	Índice de variación proporcional de egresados incorporados al sector laboral	F	P1	N	0	0
					D	0	0
					R	0	0
1001.002.10001	EDUCACIÓN SUPERIOR TECNOLÓGICA	Proporción de eficiencia terminal en Educación Superior Tecnológica de Veracruz	P1	P2	N	0	0
					D	0	0
					R	0	0
1001.002.10001	EDUCACIÓN SUPERIOR TECNOLÓGICA	Proporción de cobertura en educación superior	P2	P2	N	0	0
					D	0	0
					R	0	0
1001.002.10001	EDUCACIÓN SUPERIOR TECNOLÓGICA	Proporción de impartición de programas de estudios con calidad	C1	C1	N	0	0
					D	0	0
					R	0	0
1001.002.10001	EDUCACIÓN SUPERIOR TECNOLÓGICA	Proporción de docentes con reconocimiento de perfil docente	A1C1	A1C1	N	0	0
					D	0	0
					R	0.00%	0.00%
1001.002.10001	EDUCACIÓN SUPERIOR TECNOLÓGICA	Proporción de docentes en líneas innovadoras de investigación aplicada y desarrollo tecnológico	A2C1	A2C1	N	0	0
					D	0	0
					R	0	0



**Presupuesto Basado en Resultados - Sistema de Evaluación del Desempeño
Programación, Avance y Justificación de Indicadores**

INSTITUTO TECNOLÓGICO SUPERIOR DE MISANTLA

Clave de Cuenta	Descripción de la Cuenta	Código de Cuenta	Indicador	Unidad de Medida	Evaluación			Observaciones
					N	D	R	
330270210001	EDUCACIÓN SUPERIOR TECNOLÓGICA	A2C2	Índice de variación proporcional de alumnos de nuevo ingreso	Alumnos	0	0		
				Alumnos	0	0		
				Porcentaje	0	0		
330270210001	EDUCACIÓN SUPERIOR TECNOLÓGICA	A3C2	Índice de variación proporcional en alumnos de reingreso	Alumnos	0	0		
				Alumnos	0	0		
				Porcentaje	0	0		
330270210001	EDUCACIÓN SUPERIOR TECNOLÓGICA	A4C2	Proporción de alumnos titulados	Alumnos	9	9		
				Alumnos	0	0		
				Porcentaje	0.00%	0.00%		
330270210001	EDUCACIÓN SUPERIOR TECNOLÓGICA	A5C2	Proporción de satisfacción en educación superior tecnológica de Veracruz	Alumnos	0	0		
				Alumnos	0	0		
				Porcentaje	0	0		

Mtro. JOSE ROBERTO ARENAS MARTINEZ	M.A. JOSE EDGAR SOTO MENESES
DIRECTOR GENERAL	DIRECTOR DE PLANEACIÓN Y VINCULACIÓN

Instituto Tecnológico Superior de Misantla

Oficio No. D/631
Asunto: PAI diciembre 2019
Misantla, Ver., a 17 de diciembre de 2019

Ing. David Hernández Santiago.
Director de Educación Tecnológica
En el Estado de Veracruz
Xalapa, Ver.

En relación a la información solicitada mediante la Oficio No. SEV/DET/035/2019, de fecha 16 de diciembre de 2019, envío la siguiente información:

- Avance mensual del PAIG de los 16 indicadores correspondiente al mes de diciembre 2019.
- Reporte de actividades del mes de diciembre 2019
- Reporte trimestral octubre-diciembre 2019

Sin otro particular, aprovecho la ocasión para enviarle cordiales saludos.

Atentamente

"Excelencia Académica,
Para un futuro de Calidad"

Mtro. José Roberto Arenas-Martínez
Director General

C.c.p. M.A. José Edgar Soto Meneses/Director de Planeación y Vinculación ITSM.

Archivo
JRAM/JESM/MTAL*

S.E.V. DIRECCION DE EDUCACION TECNOLÓGICA EN EL ESTADO DE VERACRUZ DET





Instituto Tecnológico Superior de Misantla Reporte de actividades diciembre

Durante el presente mes alumnos de Ingeniería Industrial extensión Juchique, sistema abierto, realizaron viaje de estudios al Grupo Bimbo, en la Ciudad de Veracruz, Ver.

El Instituto Tecnológico Superior de Misantla, recibió el reconocimiento de entorno libre de criaderos, por la Secretaría de Salud.

El Dr. Gregorio Fernández Lambert, docente del ITSM, participó en la Evaluación en línea de los informes técnicos finales de los proyectos de investigación, participantes en las convocatorias 2016, 2017 y 2018 de apoyo a la investigación científica y tecnológica en los programas educativos de los Institutos Tecnológicos Federales y Descentralizados.

Se llevó a cabo el curso-taller: MODELO EDUCATIVO DUAL, impartido por la Lic. Rocío de los Ángeles Moreno Esquivel, Coordinadora del MED-ITVH en el Tecnológico de Villahermosa, efectuado del 9 al 12 de diciembre del 2019, dirigido al personal docente y directivo del ITSM con una duración de 30 hrs., con un total de 35 participantes.

Atentamente

"Excelencia Académica,
Para un futuro de Calidad"



Mtro. José Roberto Arenas Martínez.

Director General





Presupuesto Basado en Resultados - Sistema de Evaluación del Desempeño
Programación, Avance y Justificación de Indicadores
INSTITUTO TECNOLÓGICO SUPERIOR DE MISANTLA

Clave PP	Nombre del Programa Presupuestario	Nivel	Nombre del indicador	Unidad de Medida	diciembre		Justificación. (en caso de que el avance de la meta sea mayor o menor al 10% programado)
					Programado	Avance	
S0270210001	EDUCACIÓN SUPERIOR TECNOLÓGICA	F	Índice de variación proporcional de egresados incorporados al sector laboral	N Egresados	150	145	
				D Egresados	220	220	
				R Porcentaje	68.18%	65.91%	
S0270210001	EDUCACIÓN SUPERIOR TECNOLÓGICA	P1	Proporción de eficiencia terminal en Educación Superior Tecnológica de Veracruz	N Alumnos	0	0	
				D Alumnos	0	0	
				R Porcentaje	0	0	
S0270210001	EDUCACIÓN SUPERIOR TECNOLÓGICA	P2	Proporción de cobertura en educación superior.	N Alumnos	0	0	
				D Alumnos	0	0	
				R Porcentaje	0	0	
S0270210001	EDUCACIÓN SUPERIOR TECNOLÓGICA	C1	Proporción de impartición de programas de estudios con calidad	N Programas	6	6	
				D Programas	9	9	
				R Porcentaje	66.67%	66.67%	
S0270210001	EDUCACIÓN SUPERIOR TECNOLÓGICA	A1C1	Proporción de docentes con reconocimiento de perfil deseable	N Docentes	0	0	
				D Docentes	0	0	
				R Porcentaje	0.00%	0.00%	
S0270210001	EDUCACIÓN SUPERIOR TECNOLÓGICA	A2C1	Proporción de docentes en líneas innovadoras de investigación aplicada y desarrollo tecnológico	N Docentes	13	13	
				D Docentes	72	72	
				R Porcentaje	18.06%	18.06%	



Presupuesto Basado en Resultados - Sistema de Evaluación del Desempeño
Programación, Avance y Justificación de Indicadores
INSTITUTO TECNOLÓGICO SUPERIOR DE MISANTLA

Clave PP	Nombre del Programa Presupuestario	Nivel	Nombre del indicador	Unidad de Medida	diciembre		Justificación: (en caso de que el avance de la meta sea mayor o menor al 10% programado)
					Programado	Avance	
S0270210001	EDUCACIÓN SUPERIOR TECNOLÓGICA	A3C1	Proporción de docentes incorporados en el Sistema Nacional de Investigadores	N Docentes	1	1	
				D Docentes	13	13	
				R Porcentaje	7.69%	7.69%	
S0270210001	EDUCACIÓN SUPERIOR TECNOLÓGICA	A4C1	Proporción de cuerpos académicos consolidados	N Cuerpos académicos	1	1	
				D Cuerpos académicos	4	4	
				R Porcentaje	25.00%	25.00%	
S0270210001	EDUCACIÓN SUPERIOR TECNOLÓGICA	A5C1	Proporción de programas de estudio acreditados por organismos reconocidos	N Programas de estudio	6	6	
				D Programas de estudio	9	9	
				R Porcentaje	66.67%	66.67%	
S0270210001	EDUCACIÓN SUPERIOR TECNOLÓGICA	A6C1	Proporción de movilidad académica de alumnos y docentes	N Alumnos y docentes	0	0	
				D Alumnos y docentes	0	0	
				R Porcentaje	0	0	
S0270210001	EDUCACIÓN SUPERIOR TECNOLÓGICA	C2	Índice de variación proporcional de la matrícula escolar	N Alumnos	3000	2881	
				D Alumnos	2778	2778	
				R Porcentaje	107.99%	103.71%	
S0270210001	EDUCACIÓN SUPERIOR TECNOLÓGICA	A1C2	Proporción de campañas de difusión realizadas	N Campañas de difusión	0	0	
				D Campañas de difusión	0	0	
				R Porcentaje	0	0	



VERACRUZ
GOBIERNO
DEL ESTADO



SEV
Secretaría
de Educación



SEMSYS
Subsecretaría de Educación
Media Superior y Superior



DET
Departamento de Estudios
Tecnológicos



**Presupuesto Basado en Resultados - Sistema de Evaluación del Desempeño
Programación, Avance y Justificación de Indicadores
INSTITUTO TECNOLÓGICO SUPERIOR DE MISANTLA**

Clave PP	Nombre del Programa Presupuestario	Nivel	Nombre del Indicador	Unidad de Medida	diciembre		Justificación: (en caso de que el avance de la meta sea mayor o menor al 10% programado)
					Programado	Avance	
S0270210001	EDUCACIÓN SUPERIOR TECNOLÓGICA	A2C2	Índice de variación proporcional de alumnos de nuevo ingreso	N Alumnos	0	0	
				D Alumnos	0	0	
				R Porcentaje	0	0	
S0270210001	EDUCACIÓN SUPERIOR TECNOLÓGICA	A3C2	Índice de variación proporcional en alumnos de reingreso	N Alumnos	0	0	
				D Alumnos	0	0	
				R Porcentaje	0	0	
S0270210001	EDUCACIÓN SUPERIOR TECNOLÓGICA	A4C2	Proporción de alumnos titulados	N Alumnos	9	9	
				D Alumnos	0	0	
				R Porcentaje	0.00%	0.00%	
S0270210001	EDUCACIÓN SUPERIOR TECNOLÓGICA	A5C2	Proporción de satisfacción en educación superior tecnológica de Veracruz	N Alumnos	0	0	
				D Alumnos	0	0	
				R Porcentaje	0	0	

MTR. JOSÉ ROBERTO ARENAS MARTÍNEZ	M.A. JOSÉ EDGAR SOTO MENESES
DIRECTOR GENERAL	DIRECTOR DE PLANEACIÓN Y VINCULACIÓN



Secretaría de Educación de Veracruz
 Subsecretaría de Educación Media Superior y Superior
 Dirección de Educación Tecnológica
 Programación Anual de Indicadores Federalizado

Reporte de avance trimestral

INSTITUTO TECNOLÓGICO SUPERIOR DE MISANTLA

Nombre del plantel:

Resumen Narrativo	Indicador	Meta Anual	Transversalidad		reporte de avance		Justificaciones
			Hombres	Mujeres	Programado oct - dic	Realizado oct - dic	
[A6.C1] Participación de alumnos y docentes en estadias, servicio social, residencias, estancias académicas y similares en otras instituciones nacionales y extranjeras.	Proporción de movilidad académica de alumnos y docentes	887	589	298	0	0	
[A1.C2] Realización de campañas de difusión	Proporción de campañas de difusión realizadas	8	N/A	N/A	0	0	
[A2.C2] Atención a la demanda de nuevo ingreso	Índice de variación de alumnos de nuevo ingreso	1000	610	390	0	0	
[A3.C2] Atención a la demanda de reingreso	Tasa de variación en alumnos de reingreso	2000	1090	910	0	0	
[A4.C2] Titulación de los egresados en educación superior tecnológica	Proporción de alumnos titulados	330	190	140	17	17	

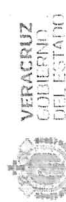


Secretaría de Educación de Veracruz
 Subsecretaría de Educación Media Superior y Superior
 Dirección de Educación Tecnológica
 Programación Anual de Indicadores Federalizado
 Reporte de avance trimestral

INSTITUTO TECNOLÓGICO SUPERIOR DE MISANTLA

Nombre del plantel:

Resumen Narrativo	Indicador	Meta Anual	Transversalidad		reporte de avance		Justificaciones
			Hombres	Mujeres	Programado oct - dic	Realizado oct - dic	
[A4.C1] Consolidación de cuerpos académicos registrados en el Programa para el Desarrollo Profesional Docente para el tipo superior.	Proporción de cuerpos académicos consolidados	1	N/A	N/A	1	1	
[A5.C1] Acreditación y reacreditación de los programas de estudio por organismos reconocidos por el Consejo para la Acreditación de la Educación Superior y por los Comités Interinstitucionales para la Evaluación de La Educación Superior	Proporción de programas de estudio acreditados por organismos reconocidos	6	N/A	N/A	6	6	



Secretaría de Educación de Veracruz
 Subsecretaría de Educación Media Superior y Superior
 Dirección de Educación Tecnológica
 Programación Anual de Indicadores Federalizado
 Reporte de avance trimestral

INSTITUTO TECNOLÓGICO SUPERIOR DE MISANTLA

Nombre del plantel:

Resumen Narrativo	Indicador	Meta Anual	Transversalidad		reporte de avance		Justificaciones
			Hombres	Mujeres	Programado oct - dic	Realizado oct - dic	
[C1] Programas de estudios con calidad impartidos	Proporción de impartición de programas de estudios con calidad	6	N/A	N/A	6	6	
[C2] Educación Superior Tecnológica impartida	Tasa de variación de la matrícula escolar	3000	1660	1340	3000	2881	
[A1.C1] Obtención del reconocimiento al perfil deseable por parte de los docentes	proporción de docentes con reconocimiento de perfil deseable	28	23	5	4	4	
[A2.C1] Participación de los docentes en líneas innovadoras de investigación aplicada y desarrollo tecnológico	Proporción de docentes en líneas innovadoras de investigación aplicada y desarrollo tecnológico	13	10	3	13	13	
[A3.C1] Incorporación de docentes al Sistema Nacional de Investigadores del Consejo Nacional de Investigadores	Proporción de docentes incorporados en el Sistema Nacional de Investigadores	1	1	0	1	1	



Secretaría de Educación de Veracruz
 Subsecretaría de Educación Media Superior y Superior
 Dirección de Educación Tecnológica
 Programación Anual de Indicadores Federalizado
 Reporte de avance trimestral

Nombre del plantel: INSTITUTO TECNOLÓGICO SUPERIOR DE MISANTLA

Resumen Narrativo	Indicador	Meta Anual	Transversalidad		Reporte de avance		Justificaciones
			Hombres	Mujeres	Programado	Realizado	
					oct - dic	oct - dic	
[A5.C1] Evaluación del nivel de satisfacción de los usuarios de educación tecnológica	Proporción de satisfacción con el servicio educativo en educación superior de tecnológica Veracruz	2778	1554	1224	0	0	

MTRO. JOSÉ ROBERTO ARENAS MARTÍNEZ

DIRECTOR GENERAL

